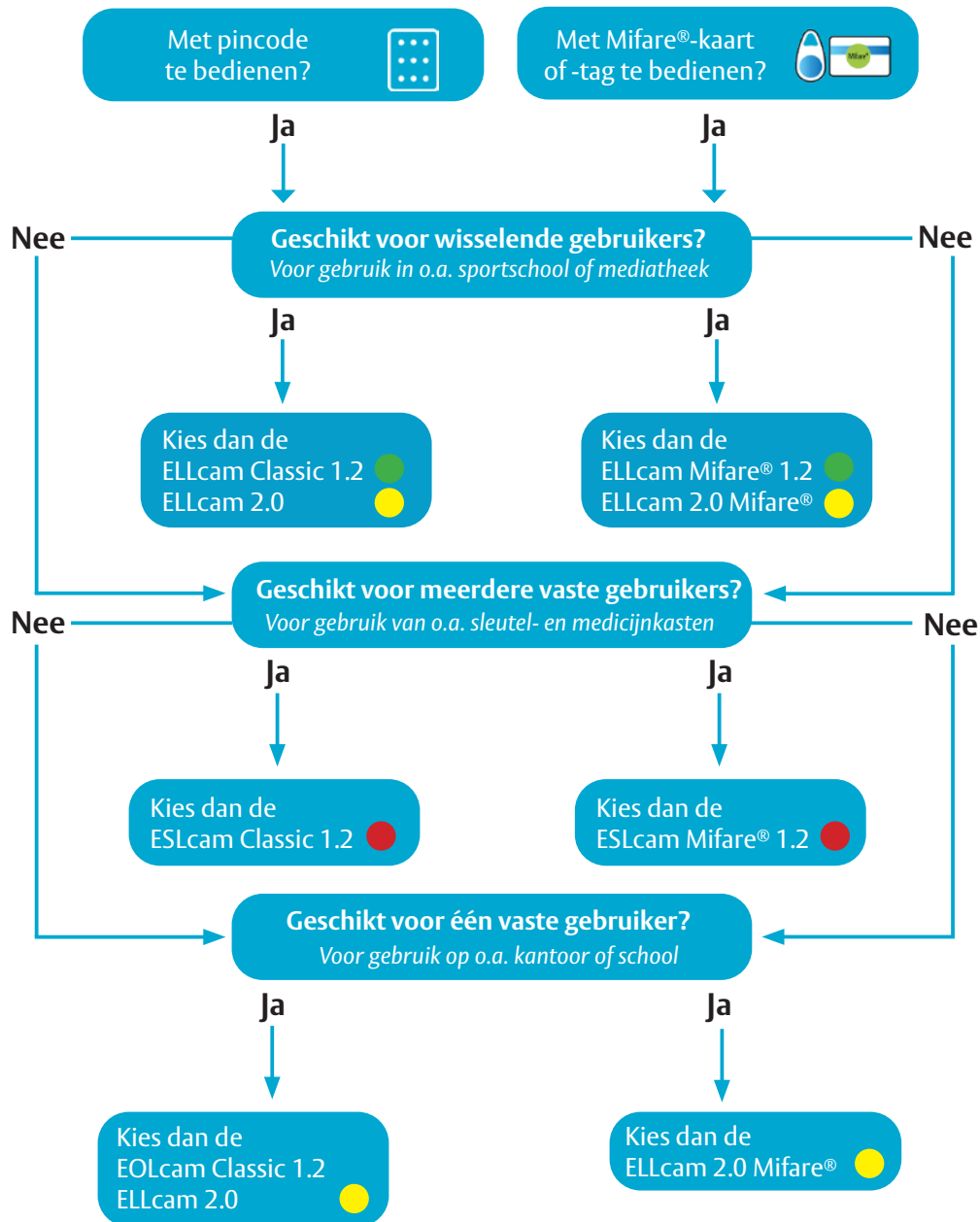






Op welke manier wilt u de lockersloten kunnen openen?



 <p>Met pincode: ELLcam Classic 1.2</p> <p>Varianten: <ul style="list-style-type: none"> ● Wisselende gebruikers (ELL) ● Vaste gebruikers (ESL) ● Eén vaste gebruiker (EOL) </p>	 <p>Met pincode: ELLcam 2.0</p> <p>Varianten: <ul style="list-style-type: none"> ● Wisselende gebruikers ● Eén vaste gebruiker ● Timerfunctie mogelijk </p> <p>Dit slot combineert meerdere functies.</p>	 <p>Met Mifare®-kaart ELLcam Mifare® 1.2</p> <p>Varianten: <ul style="list-style-type: none"> ● Wisselende gebruikers (ELL) ● 30 Vaste gebruikers (ESL) </p>	 <p>Met Mifare®-kaart ELLcam 2.0 Mifare®</p> <p>Varianten: <ul style="list-style-type: none"> ● Wisselende gebruikers ● Eén vaste gebruiker </p> <p>Dit slot combineert meerdere functies.</p>
---	---	---	---